



## ・客室『無料』スマートフォン【handy】

ご滞在中、客室にて、国際/国内電話、インターネット通信を無制限でご利用いただける、無料のレンタルスマートフォン。

- 無料無制限のインターネットアクセス  
ローミングや無料 Wi-Fi スポット不要で、外出時もいつでもネット使い放題。
  - 無料無制限の国内電話  
国内電話が無料で掛けられます。客室間通話・内線電話としても利用可能。
  - 無料の国際電話  
一部の指定国への電話が無料で通話できます。
  - 地図アプリ連携  
内臓の地図アプリで目的地まで道のりをガイドします。
  - アプリダウンロード  
SNS アプリやカメラアプリなど、ご自由にダウンロードしてご利用可能。
  - 多言語対応  
日本語・中国語・英語対応。
  - データ完全消去  
チェックアウト後、自動にてデータ消去。(C/O 日設定をして頂く必要がございます。)
  - LUXOS シティガイド  
目的地に特化した旅行コンテンツ。
- ※客室内にてご使用くださいませ。  
データの破損・消去について当館ホテルは一切責任を負いかねます。  
端末の破損または、紛失された場合は端末の修理代等をご請求する場合がございます。



## 【handy 操作 Q&A】

○チェックアウトの際はどのように返却すればいいのでしょうか？

→電源は切らずに、そのままドックにさしてお部屋を退室していただきますようお願い致します。電源が切れた状態ですと 13 時のデータ消去は自動で行われません。

○防水機能はありますか？

→防水機能はありません。

○一般電話機から handy に通話した場合の通話料金はどのようになりますか？

→それぞれの通信会社の通話プランによりますので通話料かかる場合があります。

○handy から国内電話をかけた際、相手にはどのように表示されますか。

→handy からの国内通話は非通知発信になります。

○handy フォンから全ての国内電話に電話できますか。

→110 番 119 番 フリーダイヤル (0120) や特殊番号への発信はできません。(0570/0990 等)

○SIM を自分自身の端末に差し替えて使用することは可能ですか。

→できません。SIM を handy 以外の端末にさすとロックがかかります。  
お客様がお待ちの SIM フリー端末にさしても使用はできません。

# handyとは？

handyは無料の客室スマートフォン  
アメニティとして、ゲストに最高の宿泊体験を提供

 国内通話と国際通話（無制限）

 インターネット（無制限）

LUXOS 最新のトラベル情報

 お得な旅の情報

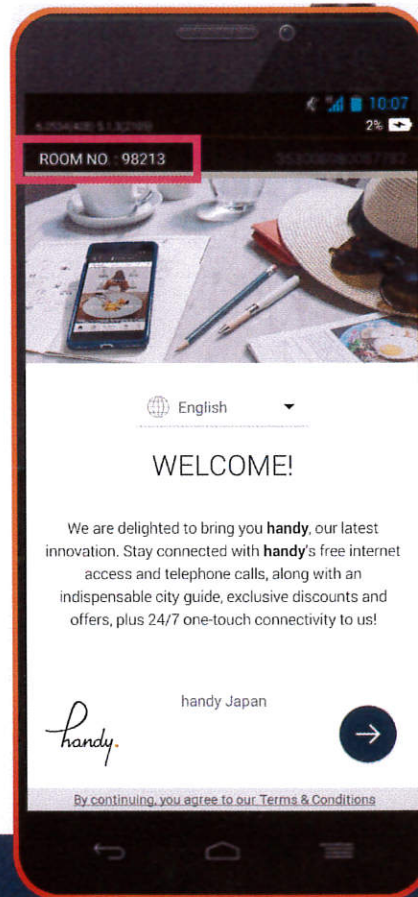
 外出先コンシェルジュサービス



## ゲストの利用開始の方法

この画面は、handyが利用可能な状態になっていることを示します。

Welcome Screen  
(Not charging)



Screensavers (while charging)





ウェルカムスクリーンは、ゲストがhandyを手にとり、最初に目にする画面です。

利用言語を選択し下部の→を押して進むと、全ゲストはhandyの利用規約に同意されたとみなされます。

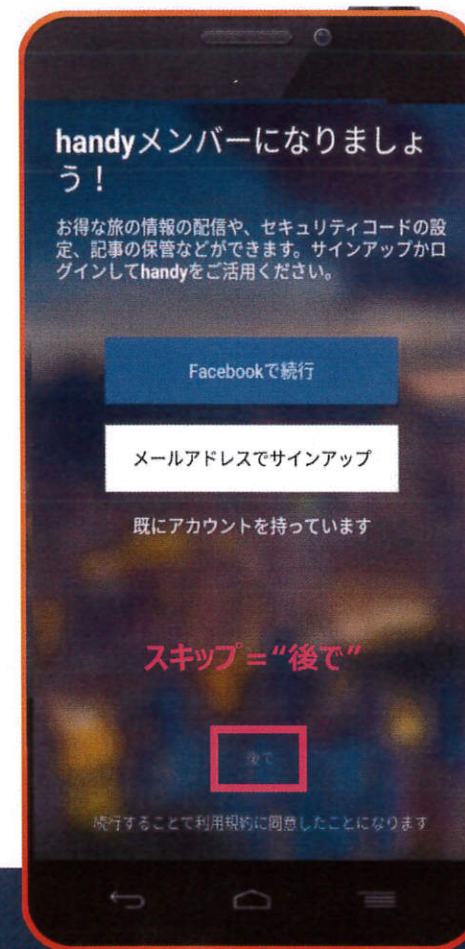
T&Cs agreement



ゲストがここで、チェックアウト日を入力すると  
選択した日の午後1時になりましたらすべての  
データが自動的に消去されます。



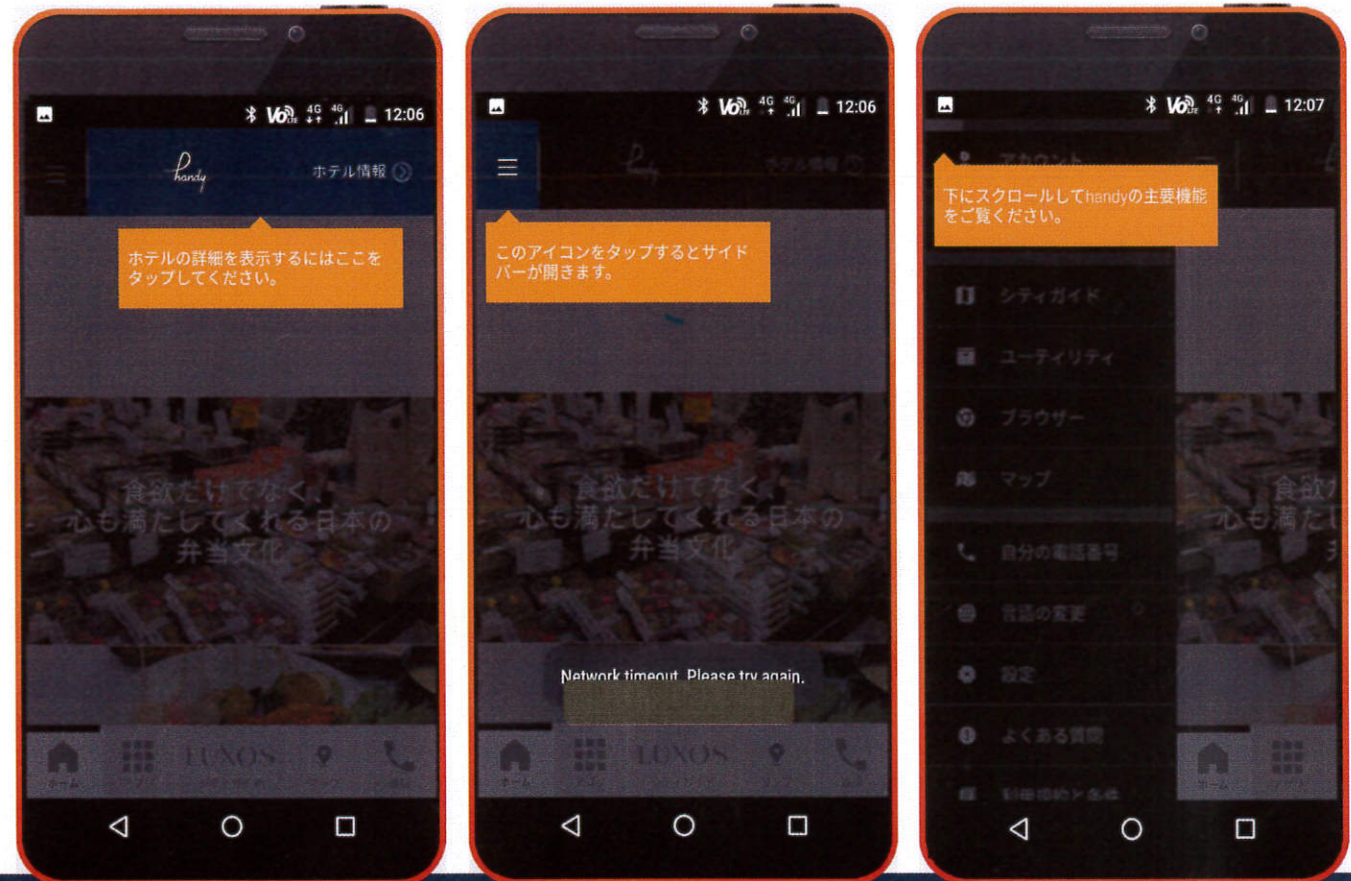
ゲストは、マイアカウントにログインすることにより、  
滞在中のデータを守る事ができます。





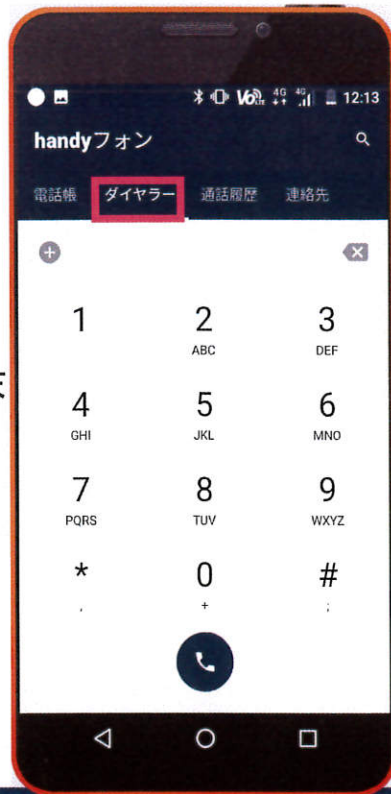
## handyホームスクリーン上のヒント

チュートリアルが終わると、ゲストは handy デバイス上をヒントを見ながら触ってみる事ができます。



handyダイヤルパッドは、  
ご自分の電話番号を見たり、  
国際電話をかけたり、  
ご自分の連絡先を  
インポートすることができます。

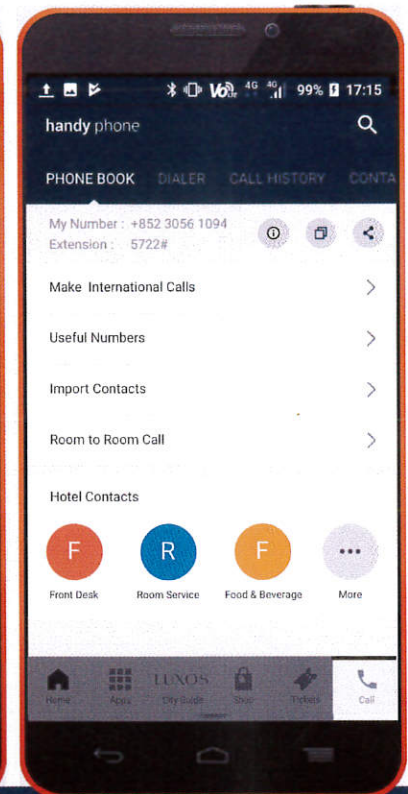
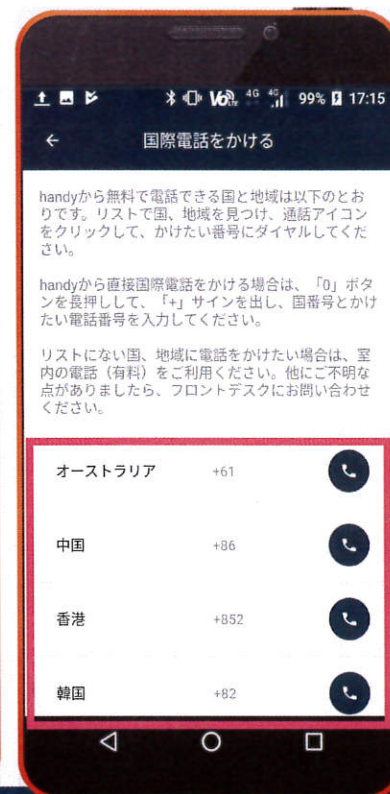
handy Phone -  
Dialer



handy Phone -  
Main Menu



handy Phone -  
Make International Calls





Can I take the device home? / handyデバイスを家に持って帰ってもいい？

handy devices are not for sale. On the last day of your stay in the hotel, you'll have to return the handy to the dock inside your hotel room. / handyは販売用ではないため、チェックアウトの際は携帯をドックにお戻しく下さい。





Where do I return the device?  
どこにもどしたらいいの？

Please return the handy to the dock inside your hotel room, and connect it to the charging cable before leaving. / ホテルの中にあるドックに戻してください。充電ケーブルはさしておいてください。

